




標準仕様



パナソニック キッチン Lacucina I型 W2550mm



CT20 シリーズ				CP20 シリーズ		CH20 シリーズ	
ソフトウォール マット柄	ソフトチェリー柄	ソフトオーク柄	ホワイトアッシュ柄	アルペロブラック	アルペロホワイト	ペイントウッド柄	ヴィンテージメタル柄
CL20 シリーズ							
ブラウン	ベージュ	ビューティホワイト	ネイビー	ファインレッド	オレンジ	オリーブグリーン	
ハンドル取っ手				アルミライン取っ手			
HAA	HES	HCD		LCA			
HAE	HEE	HCE					

フロアユニット

適材適所に収納できるから使いやすい。

475mm

- フルオープンスライドレールソフトクローズ機構
閉まりきる約6cm手前からダンパーが動き、衝撃で食器同士がぶつかりあうのをおさえながら、静かに閉まります。
- 2段引出し ストッカー付
引出しトレイ
- コンロ下スライド
・多目的ボックス/ポットトレイ
- シンク下スライド
・包丁差し(ロック機構付)/まな板スタンド
・上置きトレイ/多目的ボックス

取り外して、カウンター上でも使えます。

ウォールユニット



●ウォールユニット
扉の下手に手をひっかけ開閉するシンプルな取っ手レスを使用。耐震ロックを標準装備。
* H700mm

加熱機器



●ウォール用扉木口カバー
不燃ウォールの扉木口に取り付けるカバーをご用意。

レンジフード



●スマートフードⅡ
省エネ性とおそうじ性を両立しました。
* シルバー色/W750mm
* LED照明・フィルター付 [QSS43AHZ2M]
常時換気機能
改正建築基準法で定められたシックハウス対策のための、常時換気モードを設定しました。
※常時モード時は約80~110m³/hの風量で運転します。

食器洗い乾燥機



●食器洗い乾燥機
フロアユニットの取っ手ラインと調和する、スタイリッシュな「スリムデザイン」に。
* 深型/シルバー色 [QSS45RD7SD]

シンク

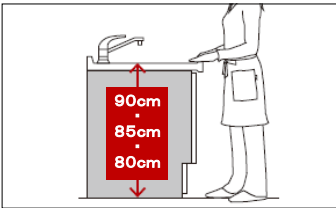


カウンター




●人造大理石プリントカウンター
自然な質感と高級感が魅力の人造大理石カウンター。
* ノンドリップ形状

カウンター高さ




●カウンター高さ
使う方の身長に合わせてカウンターの高さが選べます。自分に合った高さなら、疲れやすさも違います。(標準: 85cm)

クッキングコンセント



調理家電がさっと使えます。手前にコンセントがあるからカウンター上に物が多くてもコードが汚れにくく、気にせず使えます。また、水だれから差込口を守る形状になっています。

扉柄トッカー



取っ手がストッカー上部にあるから引出ししやすい。

水栓金具

カチット水栓

ヘッド引出し寸法: 約30cm

●浄水器一体型シャワー混合水栓 (カチット水栓)
ヘッドの先端を回すと、簡単に浄水/原水/シャワーの切り替えができます。 [QSKM6001EPC]

〈カチット水栓〉
お湯の使用や流量を「カチット」とお知らせ。お湯のムダづかいを抑えます。

お湯を出すときの「カチット」

出しすぎを防ぐ「カチット」

料理をもっとラクに、もっと楽しく。

パナソニック キッチン Lucucina 不燃壁材(キッチン用) キッチンボード 〈6mm厚〉



※イメージ写真です。

プレーンマット柄 (マット調)〈UV〉

きめ細やかなマット仕上げなので空間にすっきり溶け込みます。



ホワイト

リティ柄 (鏡面調)〈EB〉

さざ波のようなパール調の輝きが、キッチンを明るく彩ります。



ホワイト

クリア柄 (鏡面調)〈EB〉


どんな空間にもあわせやすいプレーンなホワイト地です。



ホワイト

ペルラパール柄 (鏡面調)〈EB〉

深みのあるパール調の光沢。落ち着いた上品な空間を演出します。



ホワイト

クリスタル柄 (鏡面調)〈UV〉


光沢感のある滑らかな質感が心地よい空間を演出します。



ホワイト

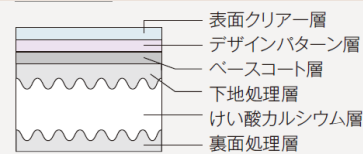
ピュレル柄 (鏡面調)〈EB〉

様々な空間に馴染みやすいホビュラーなパール柄です。



ホワイト

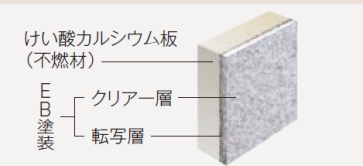
UV塗装



鏡面の下に輝く美しいパール柄が高級感のある空間を演出します。

EB塗装

EB: Electron Beam(電子線)の略。



UV(紫外線)の約1万倍のエネルギーをもつEB(電子線)を照射して樹脂を硬化。汚れがしみ込みにくく、汚れても簡単に落とせます。

*イラストは断面説明用のイメージで、実際の商品断面ではありません。

お手入れラクラク

天ぷらなどの油の飛び散りも、簡単にふき取れます。

熱い油が飛び散っても大丈夫

油温度200°Cの滴下試験や耐熱試験の結果、変色、変質がほとんどありません。(当社試験データより)



傷や衝撃にも強さを発揮

台所用スポンジ(ナイロンたわし除く)での摩擦にも、表面に傷をつけることがほとんどありません。(当社試験データより)

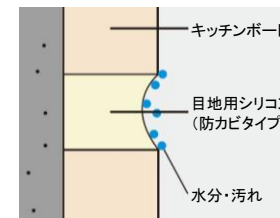


ひび割れしにくい防カビタイプの目地用シリコンです。



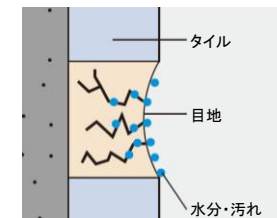
接合部の目地は、防カビタイプの目地用シリコンです。

キッチンボードの場合



目地には弾力性があり、ひび割れのしにくい防カビ・目地用シリコンを使用。

タイル貼りの場合



目地はセメント基材なので、ひび割れが生じ、カビが発生しやすい。

パナソニック キッチン
Lacucina
ラクシーナ

料理をもっとラクに、もっと楽しく。

パナソニック バスルーム Oflora 1616 〈フラット天井 / H2150mm〉



※イメージ写真です。

5時間たっても2.5℃以内の湯温低下。 ※1※2 **保温浴槽Ⅱ**

風呂フタ断熱材の厚み20mm
浴槽
断熱材の厚み20~40mm

〔浴槽内の温度変化の実験条件〕
※1 JIS高断熱浴槽 (JIS A 5532 浴槽) 基準
周囲環境温度: 10℃ / 浴槽水量: 深さ70% / 測定開始湯温: 40℃ / 風呂フタを閉じた状態で4時間後の湯温低下が2.5℃以内
※2 湯温低下に関するご注意
浴槽内の温度変化は、JIS基準の条件での値です。ご使用の条件で湯温低下は異なってきます。
以下の場合、湯温がカタログ表示値より低下します。
・循環弁を取り付けた場合。・浴槽内の湯を循環させることで凍結を防止するタイプの強い吹き付け給湯機をご使用の場合。
・ジェットバスとの組み合わせの場合。
※断熱材の色はイメージです。実際とは異なります。

FRP浴槽

アーチ浴槽
肩までしっかりお湯につかって、足を伸ばしやすい浴槽です。

エスライン浴槽
足もと側のベンチで、半身浴や親子での入浴も楽しめます。

アーチ浴槽

エスライン浴槽

ピュアホワイト

パールグリーン

ナチュラル

ローズ

エプロン

ポップアップ排水栓

ピュアホワイト

ミディアムグレー

ミディアムベージュ

壁柄 (Cグレード)

 ガラススタイルクリア柄 + パラレルホワイト柄	 ガラススタイルピンク柄 + パラレルホワイト柄	 ガラススタイルホワイト柄 + グレイスホワイト柄	 ガラススタイルブラック柄 + グレイスホワイト柄
 アイスラックグレー柄 + パラレルホワイト柄	 アイスラックブラウン柄 + パラレルホワイト柄	 モザイク硝子ブルー柄 + パラレルホワイト柄	 モザイク硝子ブラウン柄 + パラレルホワイト柄
 アンティークブラック柄 + パラレルホワイト柄	 アンティークブラウン柄 + パラレルホワイト柄	 ダークマーブル柄 + パラレルホワイト柄	 サニーベージュ柄 + パラレルホワイト柄
 エアリーブルー柄 + パラレルホワイト柄	 エアリーピンク柄 + パラレルホワイト柄	 ドラマホワイト柄 + パラレルホワイト柄	 珊瑚石柄 + グレイスホワイト柄
 モザイクホワイト柄 + グレイスホワイト柄	 モザイクベージュ柄 + グレイスホワイト柄	 珊瑚石柄 + グレイスホワイト柄	 クレマストーン柄 + グレイスホワイト柄
 ウォールナット柄 + グレイスホワイト柄	 チェリー柄 + グレイスホワイト柄	 メイプル柄 + グレイスホワイト柄	 ブラックランダムライン柄 + グレイスホワイト柄
 ブラックランダムライン柄 + グレイスホワイト柄	 グレーランダムライン柄 + グレイスホワイト柄	 ベージュランダムライン柄 + グレイスホワイト柄	 ミディアムホワイト
 ミディアムグレー	 ミディアムベージュ	 ミディアムグレー*	 排水口のお掃除を簡単に、美しく清潔に保ちます。

※ミディアムグレーなど濃色系の床は地域による水質の違いにより水アカが目立ちやすくなる場合があります。

※握りバーとしては使用できません。

※100V
*物干しバー1本

●断熱組みフタ
*組フタフック・ホワイト

●オートルーバー
暖房換気乾燥機

●サークルLED照明
* 1灯


●タオル掛けB
* メタル

●フリーサイズ窓枠
* 1m×4本

●I型握りバー
* L600mm



●2枚折りドア
* スチロール面材 (半透明)



●スリムミラー



●クリアシェルフ
* 3段



●スゴピカカウンター (ワイドスクエア)



●スタンダード水栓
* メタルハンドル



●W水流シャワー (メタル)



●シャワースライドバー
* メタル



●タオル掛けB
* メタル



●フリーサイズ窓枠
* 1m×4本



●I型握りバー
* L600mm

身体と心をほぐして疲れを取り、美しく。そんな時間をゆっくりと楽しむために大切なのが、居心地です。


洗面ドレッシング CLine W900mm 〈新スタンダードD530タイプ〉



※イメージ写真です。

ミラー

●新LED照明3面鏡



*可変トレイ 5個／クレンジングトレイ 1個付
*コンセント 3個(うち収納内2個)合計1400Wまで。

すっきり家電収納

家電も小物も、
大きさまざまな物も、
いつも片付いた洗面室に。



片付けにくい“大き目の家電”もすっきり収納できます。

※写真は『新LED照明3面鏡タイプ』幅900mmの収納例です。

●ミドルパネル

ミドルパネルは、点線部が合成樹脂パネルです。



洗面所の朝を
電気代ゼロでもくもりにくい

くまリシャワー!

吸水コーティング
のくもりにくい加工済み。
お風呂上りも、
くもりにくい。
(センターミラー部のみ)

ヒーターを使わないから、
電気代はゼロ 消し忘れの心配なし

本体キャビネット

●引出しタイプ



引出しがドア枠に
当たらない構造を採用
引出しを出してもドア枠にあたらないよう、引出しを13mm回避
しています。



●扉柄タイプA



水栓

●マルチシングルレバーシャワー 水栓まわりを3度傾斜設計に。お掃除に配慮。



3度傾斜設計。

水栓は引き出せます。



カウンター

●W900mm (容量:12L/洗面ボウル深さ:165mm) 使い勝手とお手入れのしやすさにすみずみまでこだわったカウンター。



D530mm

ポップアップ式排水栓
(ヘアキャッチャー付)

濡れた物を置く場所として、
ウェットエリアをご用意。

洗面ドレッシング
CLine
[シーライン]



暮らしや空間にフィットするシーライン。



※イメージ写真です

ハンドル...

空錠：A1型



●サテンシルバー色 (塗装)

表示錠：A1型



表側 裏側
●サテンシルバー色 (塗装)

引手...

空錠：C1型



●サテンシルバー色 (塗装)

表示錠：C1型



●サテンシルバー色 (塗装)

採光部...

半透明合わせガラス



MA型・MB型・MC型

半透明アクリル板



LD型・DC型

開き戸の特長

カバー蝶番



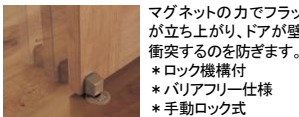
スタンダード仕様の開き戸は、カバー蝶番を採用。軸芯をカバーで覆った、段差のない新形状です。

消音ラッチ・戸当たりクッション



ラッチ部には消音に配慮した加工を施し、ハンドル側の戸当たりには、クッション材を設けています。

フラットアストッパー



マグネットのカでフラップが立ち上がり、ドアが壁に衝突するのを防ぎます。
* ロック機構付
* バリアフリー仕様
* 手動ロック式



引戸の特長

両側ソフトクローズ機構



開く時も閉まる時も直前にブレーキがかかってから静かに引き込みます。

LDK...

MA型



MB型



MC型



LD型



個室...

PD型



洗面・トイレ...

DC型



カラーバリエーション



木味感を生かしたデザインで上質な空間づくりを実現します。



※イメージ写真です。

2枚折れ戸をスライドさせて開閉。
フルオープンで収納物の出し入れも簡単にできます。

スムーズな使い勝手を実現する 「ピポット機構&フリー機構」



〈ピポット固定〉
普段は両端を仮固定しているため開閉が容易です。



〈フリー走行〉
扉が自由に動くので、右や左に振り分けてフルオープンにできます。



より本物を感じる「木肌感」を取り込むために天然木の持つ凹凸のパターンを分析し試作検証を繰り返すことでさらに進化した木肌感にたどり着きました。

すり傷や汚れに強い
ベリテイスシート

木肌

「照り」を先進の印刷技術で再現することで、見る角度によって味わい深い表情を醸し出すことを実現。

●シート内部の構成

- ベース印刷層
- 照り演出・木目柄印刷層
- 深み演出層
- 手触り感演出層
- EBコート層

照り

取っ手...


T2型：丸型



●サテンシルバー色(塗装)

デザイン...

PA型：フラット



カラーバリエーション



4方枠

フローアの色に合わせてコーディネート可能な下枠のある納まり。下枠の内・外で床材の貼り分けも可能です。

ピポット&フリー対応

- レール：ブロンズ色
- レール：シルバー色

適材適所の収納で、すっきり広々と暮らしたい。



※すべてイメージ写真です。

2枚の扉を手前に開いて全開口になる開き扉。
階段下や壁面のデッドスペースを有効活用できます。

キッチン（パントリー）

ビン・カン類、食器などの収納に最適です。



階段（階段下収納）



階段下のスペースを有効活用し、掃除用具などかさばる物をすっきり収納できます。

トイレ（壁収納）



収納スペースの確保が難しいトイレでも壁を利用して空間を有効活用できます。

取っ手...

T2型：丸型



●サテンシルバー（塗装）

デザイン...

PA型：フラット




3方枠

下枠レスなのでキャスター付きの収納などの出し入れがしやすくなります。



カラーバリエーション



適材適所の収納で、すっきり広々と暮らしたい。


VERITIS 玄関用収納 コンポリア

据え置きタイプ
コの字プラン
幅1200mm
高さ2350mm
(天袋4.5型)



※イメージ写真です。

カラーバリエーション



家族の履物や備品を
しっかり収納。
据付けタイプの
ボックス型玄関収納です。

ユニット内部




高級感のあるライトグレー色で
統一しています。

棚板



靴を見て選びやすく、取り出しやすい斜め
設置が可能。後ろのダボを60mmまでずら
せます。



棚位置は30mmピッチで調整可能。



棚板は取り外して水洗いできる樹脂製。
非塩ビ系樹脂(グレー色)です。

ハンドル...

T2型



●サテンシルバー色(塗装)

扉デザイン...

スタンダード取っ手



取っ手がつくオーソドックスなフラットデザイン。
どんなインテリアにも
シンプルに調和し、飽きの
こないデザインです。

耐震ロック



振動時

通常時

振動時:地震で揺れると、フックが作動し、開こうとする扉をロックします。
(扉を押すとロックが解除されます。)
通常時:ロック機構は作動しませんので開閉は自由にできます。


住まいの顔ともいえる玄関は、わが家らしい空間づくりを。

システム階段 〈スタンダードタイプ〉



※イメージ写真です。

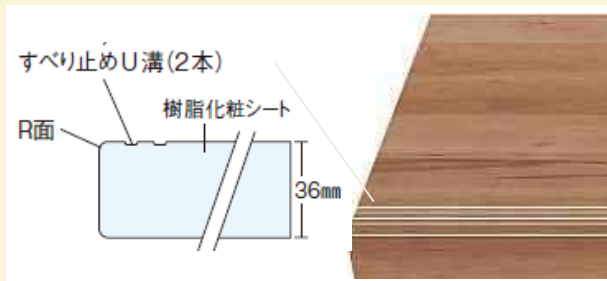
システム手すり 〈連続手すり〉



※イメージ写真です。

木目の美しさを再現した樹脂化粧シートの階段です。

踏み板はすべて滑りにくさに配慮。表面に微細な凹凸を施し、摩擦抵抗を高めて滑りにくい仕様になっています。また、汚れやすり傷がつきにくく、光沢も長持ちします。



硬化コーティング仕様

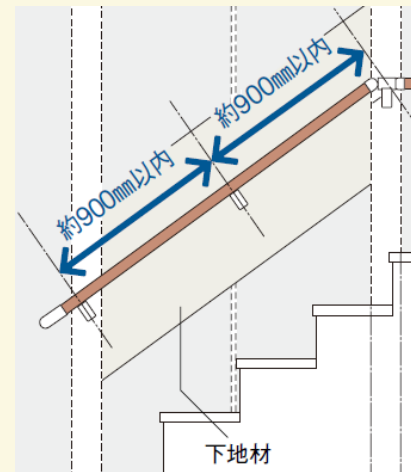


硬化コーティングで耐汚染性と耐すり傷性を高めた表面仕上げ。汚れやすり傷がつきにくく、光沢も長持ちします。

カラーバリエーション



連続手すり 900mmピッチタイプ



丸棒手すりは木製を採用しており、ブラケットの取り付け間隔は最長900mmまで可能。廻り階段のプラン等への設置がおすすめです。



ムクの味わいのある木製手すりを採用。

エンド部



ブラケット



カラーバリエーション 〈塗装〉



木を目指したのではない。木を超えることを目指しました。

造作部材




※イメージ写真です。窓枠は当社製ではありません。

リアルで味わい深い木の表情を再現。美しい納まりを実現します。



カラーバリエーション



玄関框



床材とのコーディネートで、統一感のあるエントランスが作れます。

表面のハガレやウキが起りにくい、シート巻込み仕様です。

表面部のハガレやウキが発生しにくくなりました。



カラーバリエーション 〈ベリティスカラータイプ対応柄〉



木を目指したのではない。木を超えることを目指しました。

床材 ジョイハードフローアA 〈1本溝〉



※イメージ写真です。

アレルバスター配合塗装仕上げで、ダニの死がいや花粉などのアレル物質を抑制します。

空中を浮遊しているアレル物質が床面に下りてきて、アレルバスター配合塗装仕上げの床に一定時間触れると、抑制されます。
※アレルギー症状を緩和したり、治療するものではありません。

花粉やダニの死がい。おうちの中にひそむアレル物質。

自然界には花粉やダニの死がいなど、さまざまな種類のアレル物質が確認されています。これらのアレル物質は屋外だけでなく、家の中にも多く存在するといわれています。



ペリテイスカラー6色柄をご用意。
傷に強く、車椅子の使用にも耐えられます。
熱に強い基材を使用しているため、床暖房仕上げ材にも適しています。



すぐれた基本性能

ペリテイスカラー6色柄は、木の表情が引き立つ1本溝デザインです。



傷に強く、車椅子の使用にも耐えられます。しかも汚れがつきにくい床材です。



床の傷や汚れを気にせず自由に室内の移動ができます。(ただし、車椅子の材質や使用条件によっては床表面に傷や汚れがつくことがあります)

へこみに強い基材を使っているから、キャスターのへこみ傷がつきにくい。



キャスター付きのいすを置いてもへこみ傷の付きにくい床材です。1点に集中的に力が加わると、床にへこみ傷がつくことがあります。※球状及び金属製キャスターや小径のキャスター付家具はご使用をお避けください。

お手入れはから拭きだけ。ワックスなしで美しさが長持ち。



ワックスがけなしで、お手入れはから拭きだけでOK。表面の光沢が長持ちし、汚れや傷もつきにくくなっています。※スリッパ裏面は月に1～2回洗浄してください。※すり傷に強い床材ですが、ご使用によっては傷がつく場合もあります。また、傷がついた場合、汚れが拭き取れないことがあります。

食べこぼしやらくがきなどの汚れがつきにくい。



汚れが染み込みにくく、拭き取りやすい床材です。油汚れや食べこぼしなどのお掃除の手間も軽減されます。

カラーバリエーション ※床材との貼り合わせの際、框と床材で色のバラツキがでる場合があります。



■スモークオーク柄 ■ウォールナット柄 ■チェリー柄 ■オーク柄 ■メープル柄 ■ホワイトオーク柄

ムクの風合いと深みを表現した自然を感じられる木質床材です。